



STAMPING

DIGITAL PLATFORM FOR STAMPING
KHYBER PAKHTUNKHWA

صارف گائیڈ



فہرست

مشمولات

3 1. مقصد	3
3 2 - ای سٹیمپنگ ہوم پیج	3
4 3 - چالان A32 بنائیں	4
5 3.1- چالان کی تفصیلات	5
8 3.2 بیچنے والے اور خریدار کی معلومات	8
8 3.2.1 بیچنے والے کی معلومات	8
11 3.2.2 خریدار کی معلومات	11
14 3.2.3 ڈیڈ کی تفصیلات	14
15 3.2.4 قدر کی شرح کا حساب لگائیں	15
17 3.2.5 چالان کی معلومات کا جائزہ لیں اور محفوظ کریں	17
18 3.2.6 پرنٹنگ چالان فارم A-32 :	18
20 چالان فارم A-32 پرنٹ کریں	4. 20
Error! Bookmark not defined.		
21 4.1. چالان تلاش کریں	21
21 5. اسٹامپ ڈیوٹی ڈیفیشنسی ادا کریں	21
22 5.1. ڈاک ٹکٹ تلاش کریں	22
23 6. قدر کا حساب کتاب	23

1- مقصد:

اس دستاویز کا مقصد چالان A-32 بنانے کے لیے صارفین کی مرحلہ وار رہنمائی کرنا ہے۔

2- ای سٹیمپنگ ہوم پیج:

کوئی بھی آن لائن ای-سٹیمپنگ ویب سائٹ www.estamp.kp.gov.pk تک رسائی حاصل کر سکتا ہے۔ ذیل میں موجود فرنٹ پیج اس ویب سائٹ پر موجود مختلف خصوصیات کو ظاہر کرتا ہے:

- چالان فارم A-32 -
- چالان A-32 کی تصدیق یا پرنٹ کریں۔
- اسٹامپ ڈیوٹی ادا کریں۔
- قیمت کی شرح کا حساب لگائیں -
- ویب کے ذریعے تصدیق۔



Welcome to E-stamp Khyber Pakhtunkhwa.

Welcome to the Future of Stamping: Embrace Efficiency, Convenience, and Authenticity! Our secure and user-friendly e-Stamping platform digitizes the traditional process, reducing paperwork and streamlining transactions. With a strong focus on compliance and authenticity, we ensure a hassle-free experience that adheres to legal requirements, saving you time and simplifying your stamping needs.



E-Stamp Services



Challan Form No. 32-A
Generate new Challan Form 32-A to pay Stamp Duty



Print Challan 32-A
Verify or Print existing Challan Form 32-A.



Pay Stamp Duty Deficiency
Pay stamp duty Deficiency on e-Stamps.



E-Verify
Verify your e-Stamps.



Valuation Calculator
Calculate Valuation Rate of Your Land.



Video Tutorial
Master E-Stamping: Watch our Tutorial! Learn to...

About Us

e-stamping
Board of Revenue

Help

User Guide
Helping Video(s)
List of All Branches

Contact Us

Email: es.info@kp.gov.pk
FAQs



Figure 1 Home Page

3 - چالان A32 بنائیں

آن لائن چالان فارم A-32 بنانے کے لیے جنریت چالان A-32 آئیکن پر کلک کریں۔

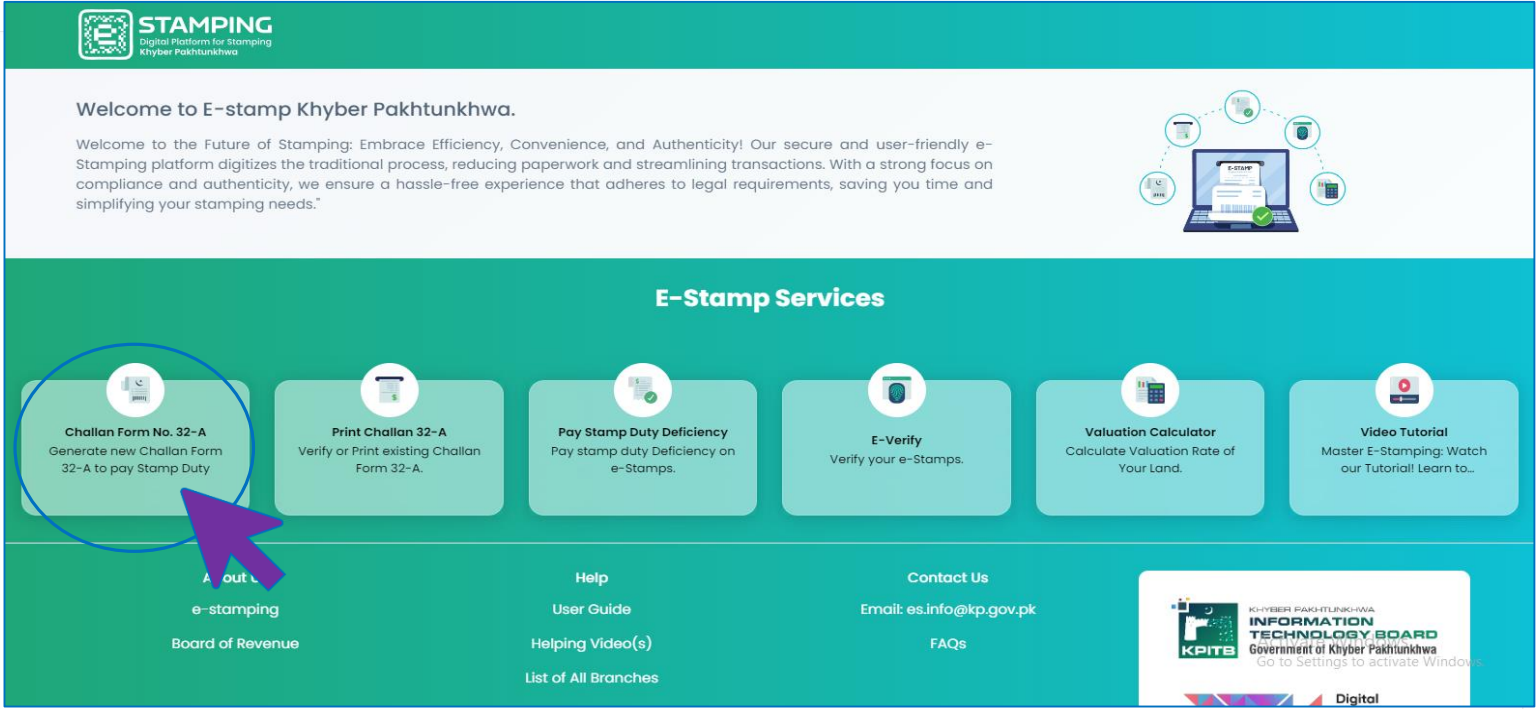


Figure 2 Selecting Challan form 32-A

یہ سسٹم متعدد فیلڈز کی سہولت سے آسان فارم پیش کرتا ہے، جس سے صارفین ضروری معلومات درست طریقے سے فراہم کر سکتے ہیں۔

Disclaimer

DISTRICT *

a

APPLICANT NAME *

b

APPLICANT CNIC *

c

APPLICANT CONTACT *

d

Figure 3: Applicant Information

- (a) درخواست گزار کا ضلع درج کریں۔
- (b) درخواست گزار کا نام درج کریں۔
- (c) نمبر درج کریں۔ CNIC درخواست گزار کا
- درخواست گزار کا رابطہ نمبر درج کریں۔

اگلے مرحلے کی جانب جانے سے پہلے، یہ سسٹم درست تفصیلات فراہم کرنے کی اہمیت پر زور دیتے ہوئے، صارفین کو دستبرداری کی درخواست کرتا ہے۔ صارفین **AGREE** کو منتخب کر کے دستبرداری کو تسلیم کرنے اور قبول کرنے کے بعد چالان فارم تک رسائی حاصل کر سکتے ہیں۔

Disclaimer

I hereby certify that the information being entered into the system is correct and valid as per the CNIC's. Any incorrect information and the consequences their on will have no obligations on any Government department or agency providing the e-Stamp certificate.

میں تصدیق کرتا / کرتی ہوں کہ فراہم کی جانے والی تمام معلومات میرے شناختی کارڈ میں دئے گئے کوائف کے عین مطابق ہوں گی۔ کسی بھی قسم کی فراہم کردہ معلومات اور ان کے نتائج کی ذمہ داری ای اسٹامپ پیپر / سرٹیفکیٹ جاری کرنے والے سرکاری ادارے ایجنسی پر عائد ہوگی۔



Figure 3 Disclaimer

3.1- چالان کی تفصیلات

اس سیکشن میں چالان سے متعلق معلومات درج کی جائیں گی۔ چالان تیار کرنے کے بعد انفارمیشن اسکرین ظاہر ہوگی جسے مختلف حصوں میں تقسیم کیا گیا ہے جو کہ ذیل میں ہیں۔

- 1 - ضلعی تحصیل
- 2 - سٹیمپ پیپر کی قسم
- 3 - ٹیڈ کی قسم
- 4 - چالان کی رقم جس کی طرف سے ادا کی گئی ہے۔
- 5 - فرسٹ پارٹی/بیچنے والے کی معلومات
- 6 - فریق ثانی/ خریدار کی معلومات

Figure 4: Challan Details

- 1- متعلقہ تحصیل منتخب کریں یعنی چارسدہ۔
- 2 - اسٹامپ پیپر کی قسم منتخب کریں یعنی عدالتی یا غیر عدالتی -
- 3- دستیاب ڈیڈ کے ناموں کی فہرست میں سے مطلوبہ ڈیڈ کا نام منتخب کریں جیسے کہ کنوینس - () 23
- 4 - پارٹی کا نام منتخب کریں جو چالان کی رقم ادا کرے گا، مثلاً بیچنے والے -

نوٹ: سیل ڈیڈ کے لیے، براہ کرم کنوینس کا استعمال کریں۔


درست ڈیڈ ناموں کو منتخب کرنے کے لیے صارفین کی رہنمائی کے لیے، ایک پاپ اپ ہیلپ ونڈو دستیاب ہو گی جو کہ  کے نشان پر کلک کرنے پر نمودار ہوگی، جیسا کہ ذیل میں دکھایا گیا ہے۔

Figure 5 Deed guide

Deeds

Deeds detail for reference

Show 10 entries

Search:

ID	STAMP ACT ARTICLE	DEED NAME	DESCRIPTION	STAMP DUTY RULE
2	5(b)	AGREEMENT OR MEMBERADUM OF AN AGREEMENT - 5(b)	If relating to the sale of Government security	Two rupees for every 310,000 rupees or part thereof
3	5(c)	AGREEMENT OR MEMBERADUM OF AN AGREEMENT - 5(c)	If relating to the sale of a share in an incorporated company or other body corporate	Two rupees for every rupees 5000 or part thereof
4	5(ccc)	AGREEMENT OR MEMBERADUM OF AN AGREEMENT - 5(ccc)	for collection or recovery of tax on transfer of immovable property by a contractor with a Local Council	Fifty paisa for every rupees one hundred or part thereof
5	6(1)	AGREEMENT RELATING TO DEPOSIT OF TITLE-DEEDS, PAWN OR PLEDGE - 6(1)	the deposit of title-deeds or instruments constituting or being evidence of the title to any property whatever	0.2% Loan Amount subject to a maximum of 1lac.

Figure 6 List of Deeds

3.2 بیچنے والے اور خریدار کی معلومات

3.2.1 بیچنے والے کی معلومات سیلر انفارمیشن ونڈو کو کھولنے کے لیے پر + Add Seller کلک کریں۔

Figure 7 Seller Information

ایک پاپ اپ ونڈو کھل جائے گی جیسا کہ نیچے دی گئی تصویر میں دکھایا گیا ہے۔

Figure 8 Individual Seller Information

Relation

Select Relation

Figure 9 Drop Down

- a انفرادی معلومات کی صورت میں۔
- b بیچنے والے کا پورا نام درج کریں۔
- c بیچنے والے کا CNIC درج کریں۔
- d بیچنے والے کا رابطہ نمبر درج کریں۔
- e بیچنے والے کا ای میل ID درج کریں۔
- f بیچنے والے کا رشتہ منتخب کریں جیسے (S/O), (W/O) وغیرہ جیسا کہ شکل 9 میں دکھایا گیا ہے۔
- g بیچنے والے کے رشتہ کا نام درج کریں۔
- h بیچنے والے کا پتہ درج کریں۔
- i چیک باکس پر نشان لگائیں اگر اس بیچنے والے کا نام چالان فارم A-32 میں استعمال کیا جانا ہے۔
- i ایک سے زیادہ فروخت کنندگان کی صورت میں، صرف چیک شدہ پارٹی کا نام چالان فارم A-32 پر دکھایا جائے گا۔
- j چیک باکس پر نشان لگائیں اگر اس بیچنے والے کے پاس پاور آف اٹارنی ہے۔
- k کیٹنسل بٹن پر کلک کریں، اگر صارف بیچنے والے کی معلومات شامل نہیں کرنا چاہتا ہے۔
- l اس بیچنے والے کی معلومات محفوظ نہیں کیا جائے گا۔

Figure 10 Seller Company Information

- (a) کمپنی کی معلومات کی صورت میں۔
- (b) بیچنے والے کا پورا نام درج کریں۔
- (c) بیچنے والے کا NTN نمبر درج کریں۔
- (d) بیچنے والے کا پتہ درج کریں۔
- (e) چیک باکس پر نشان لگائیں اگر اس بیچنے والے کا نام چالان فارم A-32 میں استعمال کیا جانا ہے۔
- i. متعدد بیچنے والوں کی صورت میں، صرف چیک شدہ پارٹی کا نام چالان فارم A-32 پر دکھایا جائے گا۔
- (f) اگر اس بیچنے والے کے پاس پاور آف اٹارنی ہے تو چیک باکس پر نشان لگائیں۔

(g) کینسل بٹن پر کلک کریں، اگر صارف بیچنے والے کی معلومات شامل نہیں کرنا چاہتا ہے۔ کوئی ریکارڈ محفوظ نہیں ہوگا۔
(h) اس بیچنے والے کی معلومات بیچنے والے کی فہرست میں شامل کرنے کے لیے سبمٹ بٹن پر کلک کریں۔

بیچنے والے کی معلومات شامل کرنے کے بعد، ایک تسلسل بن جائے گا جیسا کہ نیچے دی گئی تصویر میں دکھایا گیا ہے۔

Initiate Challan

- Challan Information
- Deed Details
- Confirmation

Challan Information

DISTRICT: DISTRICT TEHSIL:

STAMP PAPER TYPE: DEED TYPE:

Challan Amount Paid By?

Seller
 Purchaser

Seller Information Add New Record

TYPE	NAME / COMPANY NAME	CNIC / NTN	CONTACT #	USE ON FORM	ACTION
company	Shah Enterprises	6730		Yes	<input type="button" value="Edit"/> <input type="button" value="Delete"/>

Purchaser Information Add New Record

TYPE	NAME / COMPANY NAME	CNIC / NTN	CONTACT #	USE ON FORM	ACTION
company	Ali Mills Limited	7846		Yes	<input type="button" value="Edit"/> <input type="button" value="Delete"/>

Figure 11 Information Grid Display

متعدد بیچنے والوں کی معلومات شامل کرنے کے لیے، ایڈ سیلر پر کلک کریں اور اوپر کے مراحل کو دہرائیں۔ بیچنے والے کے نام پر نشان لگائیں جسے چالان A-32 پر ظاہر ہونا ہے۔ آگے بڑھنے کے لیے کلک کریں۔

نوٹ:

ڈیلیٹ سائن کا مطلب گروڈ سے کسی بھی ریکارڈ کو حذف کرنا ہے۔ Delete

ترمیم کا نشان متعلقہ ریکارڈ میں معلومات میں ترمیم/اپ ڈیٹ کرنا ہے۔ Edit

چالان A-32 میں خریدار کی معلومات شامل کرنے کے لیے ایڈ خریدار پر کلک کریں۔

Figure 12 Add Purchaser

ایک پاپ اپ ونڈو کھلے گی جس میں متعلقہ فیلڈز نیچے دکھائی گئی ہیں۔

Figure 13 Purchaser Information

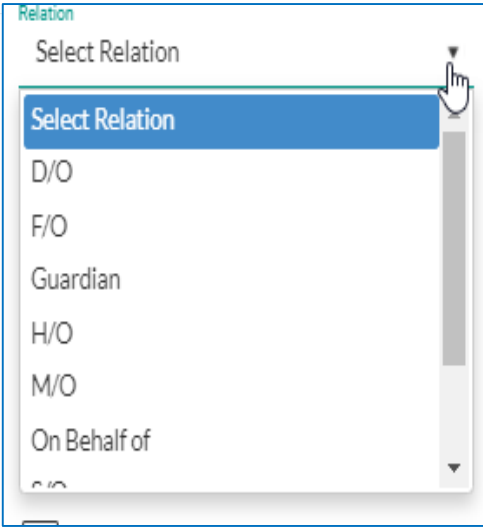


Figure 14 Dropdown List

- (a) انفرادی معلومات کی صورت میں -
 (b) خریدار کا پورا نام درج کریں -
 (c) خریدار کا CNIC درج کریں -
 (d) خریدار کا رابطہ نمبر درج کریں -
 (e) خریدار کا ای میل ID درج کریں -
 (f) خریدار کا رشتہ منتخب کریں جیسے (s/o) (w/o) وغیرہ جیسا کہ شکل 9 میں دکھایا گیا ہے -
 (g) خریدار کے رشتہ کا نام درج کریں -
 (h) خریدار کا پتہ درج کریں -
 (i) چیک باکس پر نشان لگائیں اگر اس خریدار کا نام چالان فارم A-32 میں استعمال کیا جانا ہے -
 i - ایک سے زیادہ خریدار کی صورت میں، صرف چیک شدہ پارٹی کا نام چالان فارم A-32 پر دکھایا جائے گا -
 (j) چیک باکس پر نشان لگائیں اگر خریدار کے پاس پاور آف اٹارنی ہے -
 (k) کینسل بٹن پر کلک کریں، اگر صارف خریدار کی معلومات شامل نہیں کرنا چاہتا ہے تو کوئی ریکارڈ محفوظ نہیں کیا جائے گا -
 (l) اس خریدار کی معلومات خریداروں کی فہرست میں شامل کرنے کے لیے سبمٹ بٹن پر کلک کریں -

Figure 15 Purchaser Information

- (a) انفرادی معلومات کی صورت میں -
 (b) خریدار کا پورا نام درج کریں -
 (c) خریدار کا NTN نمبر درج کریں -
 (d) خریدار کا پتہ درج کریں -
 (e) چیک باکس پر نشان لگائیں اگر اس خریدار کا نام چالان فارم A-32 میں استعمال کیا جانا ہے -
 i. متعدد خریداروں کی صورت میں، چالان فارم A-32 پر صرف چیک شدہ پارٹی کا نام ظاہر کیا جائے گا -
 (f) اگر اس خریدار کے پاس پاور آف اٹارنی ہے تو چیک باکس پر نشان لگائیں -

- (g) کینسل بٹن پر کلک کریں، اگر صارف خریداری کی معلومات شامل نہیں کرنا چاہتا ہے۔ کوئی ریکارڈ محفوظ نہیں ہوگا۔
 (h) اس خریدار کی معلومات خریداروں کی فہرست میں شامل کرنے کے لیے submit بٹن پر کلک کریں۔

خریدار کی معلومات شامل کرنے کے بعد، ایک گرڈ بن جائے گا جیسا کہ نیچے دی گئی تصویر میں دکھایا گیا ہے۔ ایک سے زیادہ خریدار کی معلومات شامل کرنے کے لیے، ایڈ خریدار پر کلک کریں اور مندرجہ بالا مراحل کو دہرائیں۔ خریدار کے نام پر نشان لگائیں جسے چالان A-32 پر ظاہر ہونا ہے۔ آگے بڑھنے کے لیے [Next](#) بٹن پر کلک کریں۔

Initiate Challan

Challan Information

Deed Details

Confirmation

Challan Information

DISTRICT: Peshawar | DISTRICT TEHSIL: Shah Alam

STAMP PAPER TYPE: Non Judicial | DEED TYPE: CONVEYANCE - 23(a)

Challan Amount Paid By? Seller Purchaser

Seller Information [Add New Record](#)

TYPE	NAME / COMPANY NAME	CNIC / NTN	CONTACT #	USE ON FORM	ACTION
company	Shah Enterprises	6730		Yes	Edit Delete

Purchaser Information [Add New Record](#)

TYPE	NAME / COMPANY NAME	CNIC / NTN	CONTACT #	USE ON FORM	ACTION
company	Ali Mills Limited	7846		Yes	Edit Delete

Figure 16 Purchaser Information Grid

نوٹ:


- [Delete](#) ڈیلیٹ سائن کا مطلب گرڈ سے کسی بھی ریکارڈ کو حذف کرنا ہے۔
- [Edit](#) ترمیم کا نشان متعلقہ ریکارڈ میں معلومات میں ترمیم/اپ ڈیٹ کرنا ہے۔

3.2.3. ڈیڈ کی تفصیلات:

درخواست دہندہ، بیچنے والے، خریدار کی معلومات داخل کرنے کے بعد بنیادی معلومات کا سیکشن مکمل ہو جاتا ہے۔ اگلا ڈیڈ کی تفصیلات کا صفحہ ہوگا جیسا کہ نیچے دکھایا گیا ہے۔

Initiate Challan

Home



Challan Information

Deed Details

Valuation Rate

Confirmation

Deed Detail

PROPERTY ADDRESS

LAND VALUE (RS.)

CONSTRUCTED STRUCTURE VALUE (RS.)

PROPERTY VALUE (RS.)

< Previous
Next >

Figure 17 Deed Details

ڈیڈ تفصیل سیکشن میں،

- (a) پراپرٹی کا پتہ درج کریں (جو فروخت یا خریداری کی جا رہی ہے)۔
- (b) زمین کی قیمت درج کریں (جاہداد کی زمین کی شرح، جو فروخت یا خریدی جا رہی ہے)۔
- (c) تعمیر شدہ ساخت کی رقم درج کریں (جاہداد پر تعمیر کی قیمت، جو فروخت یا خریدی جا رہی ہے)۔
- (d) سسٹم خود بخود پراپرٹی ویلیو دکھائے گا جس میں لینڈ ویلیو اور کنسٹرکٹڈ سٹرکچر ویلیو شامل ہے۔
- (e) پچھلی اسکرین پر جانے کے لیے back پر کلک کریں۔
- (f) مزید آگے بڑھنے کے لیے next پر کلک کریں۔

3.2.4. قدر کی شرح کا حساب لگائیں:

بنیادی معلومات اور ڈیڈ کی تفصیلات کے سیکشن کو مکمل کرنے کے بعد، پراپرٹی ویلیویشن سیکشن ظاہر ہوگا جیسا کہ نیچے دی گئی تصویر میں دکھایا گیا ہے۔

Initiate Challan

Home

Challan Information

Deed Details

Valuation Rate

Confirmation

Valuation Rate

Urban Rural

DISTRICTS: Charsadda

TEHSIL: Charsadda

TOWN (URBAN) | QANOONGOEE (RURAL): Charsadda

REVENUE CIRCLE (URBAN) | MUZAA (RURAL): Charsadda

LAND OF CLASSIFICATION: Agricultural (Chahi)

LOCATION: Off Road/ Irrigated Viatubewell/Dug Well

LAND AREA (MARLA): 10

CONVERTED AREA (SQ FT): 0

Area Calculator

VALUATION RATE	Rs 60,000 per Marla
STRUCTURE RATE	Rs 0 per Sq Ft
LAND VALUE (VALUATION RATE)	Rs 600,000
STRUCTURE RATE (VALUATION RATE)	Rs 0
LAND VALUE (USER PROVIDED).	Rs 1,000,000
STRUCTURE RATE (USER PROVIDED)	Rs 0

Area Calculator

Previous Calculate Rate Next

Figure 18 Valuation Rate

قدر کی شرح کا حساب لگانے کے لیے،

- (a) اراضی کی قسم شہری یا دیہی منتخب کریں۔
- (b) ضلع منتخب کریں۔
- (c) تحصیل منتخب کریں۔
- (d) مخصوص تحصیل کے تحت دستیاب علاقوں سے ٹاؤن/شہر کا انتخاب کریں۔
- (e) ریونیو سرکل منتخب کریں۔
- (f) زمین کی درجہ بندی کو منتخب کریں۔
- (g) تعمیر کے لیے مقام منتخب کریں۔
- (h) لینڈ ایریادج کریں۔

Valuation Rate

Urban Rural

DISTRICTS: Charsadda

TEHSIL: Charsadda

TOWN (URBAN) | QANOONGOEE (RURAL): Charsadda

REVENUE CIRCLE (URBAN) | MUZAA (RURAL): Charsadda

LAND OF CLASSIFICATION: Agricultural (Chahi)

LOCATION: Off Road/ Irrigated Viatubewell/Dug Well

LAND AREA (MARLA): 10

CONVERTED AREA (SQ FT): 0

Area Calculator

STAMPING DIGITAL PLATFORM FOR STAMPING KHYBER PAKHTUNKHWA

i	VALUATION RATE	Rs 60,000 per Marla
j	STRUCTURE RATE	Rs 0 per Sq Ft
k	LAND VALUE (VALUATION RATE)	Rs 600,000
l	STRUCTURE RATE (VALUATION RATE)	Rs 0
m	LAND VALUE (USER PROVIDED).	Rs 1000000
n	STRUCTURE RATE (USER PROVIDED)	Rs 0

- (i) قدر کی شرح فی مربع یارڈ دکھایا جائے گا۔
 (j) ساخت کی شرح (صارف کے ذریعہ فراہم کردہ) دکھایا جائے گا۔
 (k) زمین کی قیمت (ویلیویشن ریٹ) کا حساب سسٹم میں پہلے سے موجود ویلیو ایشن ریٹ کی بنیاد پر لگایا جائے گا۔
 (l) ساخت کی شرح (ویلیویشن ریٹ) دکھایا جائے گا۔
 (m) زمین کی قیمت (صارف کے ذریعہ فراہم کردہ)۔
 (n) ساخت کی شرح (صارف کے ذریعہ فراہم کردہ) دکھایا جائے گا۔

Figure 19 Valuation Details

p

< Previous

o

Calculate Rate

q

Next >

- (o) فراہم کردہ معلومات کی بنیاد پر زمین کی شرح کا حساب لگانے کے لیے کیلکولیٹ ناؤ پر کلک کریں۔
 (p) پچھلی اسکرین پر جانے کے لیے واپسی بٹن پر کلک کریں۔
 (q) مزید آگے بڑھنے کے لیے نکسٹ پر کلک کریں۔

نوٹ: اگر ویلیو ایشن ٹیبل سے کوئی ریکارڈ نہیں ملا تو نکسٹ بٹن غیر فعال ہو جائے گا اور صارف آگے نہیں بڑھ سکے گا۔

- (r) صارف کی طرف سے فراہم کردہ پراپرٹی ویلیویشن فرق کے بارے میں ویلیو ایشن ریٹ کا تصدیقی پیغام اور سسٹم کے ذریعے پراپرٹی ویلیو۔
 i. اگر صارف کی فراہم کردہ جائیداد کی قیمت ڈی سی پراپرٹی ویلیویشن سے کم ہے تو اسٹامپ ڈیوٹی کا حساب فلوٹنگ ریٹ کی بنیاد پر کیا جائے گا۔
 (s) اگر صارف چالان جنریشن جاری نہیں رکھنا چاہتا ہے تو نہیں پر کلک کریں۔
 (t) مزید جاری رکھنے کے لیے ہاں پر کلک کریں۔

3.2.5 چالان کی معلومات کا جائزہ لیں اور محفوظ کریں:

Initiate Challan

Home

Challan Information

Deed Details

Valuation Rate

Confirmation

Challan Information

District	Charsadda	Tehsil	Charsadda	
Property Address (From Deed)	Sha Alam Pul Khazana		Land Value (From Deed)	1,000,000
Contracted Structure Value (From Deed)	0	Property Value (From Deed)	1,000,000	

Deed Detail

Stamp Paper Type	Non Judicial	Deed Type	CONVEYANCE - 23(a)
Amount For Duty(s) Calculation (Rs)	10,000,000	Challan Amount Paid By	Purchaser

Total Payable Amount

Stamp Duty Payable (Rs)	200,000	Total Payable Amount (Rs)	200,000
-------------------------	---------	---------------------------	---------

Valuation Rate

Land Type	urban	Tehsil	Charsadda
District	Charsadda	Revenue Circle / Muzaa	Charsadda
Town / City	Charsadda	Location	Off Road/ Irrigated Viatubewell/Dug Well
Classification	Agricultural (Chahi)	Covered Area	0
Land Area	10	Structure Rate	0
Valuation Rate	60,000	Structure Rate (Valuation Rate)	0
Land Value (Valuation Rate)	10,000,000	Structure Rate (User Provided)	0
Land Value (User Provided)	1,000,000		

First Party

TYPE	NAME / COMPANY NAME	CNIC / NTN	CONTACT #	USE ON FORM
company	PKOLS	11223344		Yes

Second Party

TYPE	NAME / COMPANY NAME	CNIC / NTN	CONTACT #	USE ON FORM
company	Illusione	112233		Yes

[Previous](#)

[Submit](#)

© 2023 , Powered by KPITB

Figure 20 Reviewing Information

1. ڈیڈ کی تفصیلات کا سیکشن، اسٹامپ پیپر کی قسم، ڈیڈ کا نام، ڈیوٹی کے حساب کتاب کی رقم اور چالان کی رقم دکھاتا ہے۔
2. کل قابل ادائیگی رقم سیکشن قابل ادائیگی سٹیمپ ڈیوٹی اور کل قابل ادائیگی رقم دکھاتا ہے۔
3. قدر کی شرح سیکشن میں زمین کی قسم، ضلع، تحصیل، قصبہ/شہر، ریونیو دائرہ، مقام، زمین کی درجہ بندی، کھسرہ نمبر، زمین کا رقبہ، منزل، تہہ خانے، تشخیص کی شرح، زمین کی قیمت (تقسیم کی شرح)، زمین کی قیمت اور ساخت کی قیمت دکھاتا ہے۔
4. بیچنے والے سیکشن ٹیبلر فارم میں نام، CNIC، NTN اور بیچنے والے کا رابطہ دکھاتا ہے۔
5. خریدار سیکشن ٹیبلر فارم میں نام، CNIC، NTN اور خریدار کا رابطہ دکھاتا ہے۔
6. پچھلے حصے پر جانے کے لیے back بٹن پر کلک کریں۔ یا معلومات کو محفوظ کرنے کے لیے Submit بٹن پر کلک کریں۔

3.2.6. پرنٹنگ چالان فارم-32 :

چالان کی معلومات کو محفوظ کرنے کے بعد، سسٹم چالان نمبر تیار کرے گا اور چالان پرنٹ کا آپشن دستیاب ہوگا۔ یہاں پروگریس بار پر، تمام سیکشنز بشمول بنیادی معلومات، ڈیڈ کی تفصیلات، پراپرٹی ویلیویشن، اسٹریکچر ویلیو اور تصدیق کو مکمل کیا جائے گا۔

Submit Form 32-A

CHALLAN NUMBER	32A102023BKEDFTW
STAMP PAPER TYPE	Non Judicial
DEED TYPE	CONVEYANCE - 23(a)
STAMP DUTY	8000000

NOTE: Please Note Down Your Challan Number

Print Challan



Cancel

Figure 21 Printing Challan

سسٹم سے تیار کردہ 16 ہندسوں کا چالان نمبر منفرد اور ہیکسا ڈیسیمیل فارمیٹ میں ہے۔ یہ چالان نمبر آئندہ کسی بھی خط و کتابت کے لیے محفوظ کیا جانا چاہیے۔ چالان فارم 32-A پرنٹ کرنے کے لیے پرنٹ چالان بٹن پر کلک کریں۔


نوٹ: 16 ہندسوں کا چالان نمبر آئندہ کسی بھی خط و کتابت کے لیے محفوظ کیا جانا چاہیے۔

ایک چالان فارم A-32 اگلی تصویر میں دکھایا جائے گا جس کے 2 حصے ہیں۔ ان دو (2) میں سے ایک سیکشن/کاپی خزانے کے لیے ہے، دوسرا گاہک کے لیے ہے۔ اس میں درخواست دہندہ، بیچنے والے، خریدار کی معلومات، ڈیڈ کا نام، اور اس پراپرٹی کا پتہ جو فروخت یا خریدی جا رہی ہے، اسٹامپ ڈیوٹی کی رقم بھی شامل ہے۔ 16 ہندسوں کے چالان نمبر کو اسکین کرنے کے لیے ہر چالان کی کاپی پر QR کوڈ دستیاب ہے۔ صارف اس چالان کو پی ڈی ایف فارمیٹ میں بھی محفوظ کر سکتا ہے۔

CHALLAN FORM NO. 32-A



Treasury Copy
CHALLAN OF CASH/TRANSFER/CLEARING PAID INTO THE
Charsadda, Charsadda



32A112023FVKQTUN


To be filled by the Remitter				To be filled in by the Departmental Officer or the Treasury	
Applicant Information	Name, designation and address of the person on whose behalf money is paid	Full particulars of the remittance and the authority (if any)	Amount (In Rupees)	Head of Account	Order of the Bank
Name: rdyhcx CNIC: 23456-5434567-6 Contact: 2345-6787432 Signature: _____	Purchaser Name: Illusione CNIC/NTN: 112233 Address: Alnoor Colony Opposite Khazana Sugar Mills Charsadda Road	CONVEYANCE - 23(a) Total Amount: 2,000,000 Seller Name: PKOLS CNIC/NTN: 11223344 Address: Village Najeemabad Post Office Zareen Abad	2,000,000	B-02703 (J)	

Amount in Words: Twenty Lakhs
Disclaimer: Created on the basis of information provided by applicant. Only one set of copies is acceptable for depositing the Challan. No photocopy or extra prints will be acceptable. Payments submitted against multiple copies will be responsibility of depositor and will have no liability on any Government Department or Bank under any circumstances

CHALLAN FORM NO. 32-A

Treasury Copy
CHALLAN OF CASH/TRANSFER/CLEARING PAID INTO THE
Charsadda, Charsadda



32A112023FVKQTUN

To be filled by the Remitter				To be filled in by the Departmental Officer or the Treasury	
Applicant Information	Name, designation and address of the person on whose behalf money is paid	Full particulars of the remittance and the authority (if any)	Amount (In Rupees)	Head of Account	Order of the Bank
Name: rdyhcx CNIC: 23456-5434567-6 Contact: 2345-6787432 Signature: _____	Purchaser Name: Illusione CNIC/NTN: 112233 Address: Alnoor Colony Opposite Khazana Sugar Mills Charsadda Road	CONVEYANCE - 23(a) Total Amount: 2,000,000 Seller Name: PKOLS CNIC/NTN: 11223344 Address: Village Najeemabad Post Office Zareen Abad	2,000,000	B-02703 (J)	

Amount in Words: Twenty Lakhs
Disclaimer: Created on the basis of information provided by applicant. Only one set of copies is acceptable for depositing the Challan. No photocopy or extra prints will be acceptable. Payments submitted against multiple copies will be responsibility of depositor and will have no liability on any Government Department or Bank under any circumstances

Figure 22 Challan Form

4. چالان فارم 32-A پرنٹ کریں:

مرکزی صفحہ پر صارف کے پاس چالان 32-A کو دوبارہ پرنٹ کرنے کا اختیار ہے جیسا کہ ذیل کی تصویر میں دکھایا گیا ہے۔

Figure 23 Reprinting Challan Form

4.1 چالان تلاش کریں

صارف پہلے سے تیار کردہ چالان تلاش کر سکتا ہے۔

Figure 24 Searching Challan Form

تلاش کرنے کے لیے پہلے سے تیار کردہ 16 ہندسوں کا ہیکسائیڈسیمل چالان سیریل نمبر درج کریں۔

نوٹ: صارف تمام چالان دوبارہ پرنٹ سیکشن میں تلاش کر سکتا ہے، لیکن صرف بلا معاوضہ چالان کا پرنٹ لے سکتا ہے۔ مزید برآں، ایکسپائر شدہ چالان بھی دوبارہ پرنٹ کرنے کے لیے دستیاب نہیں ہوگا۔

5. اسٹامپ ڈیوٹی ڈیفیشنسی ادا کریں:

صارف جاری کردہ کسی بھی اسٹامپ پیپر نمبر کے خلاف اسٹامپ ڈیوٹی ڈیفیشنسی ادا کر سکتا ہے۔ اگر ضرورت ہو تو، صارف ہوم بیج سے اس اختیار تک رسائی حاصل کر سکتا ہے جیسا کہ ذیل کی تصویر میں دکھایا گیا ہے۔



Welcome to E-stamp Khyber Pakhtunkhwa.

Welcome to the Future of Stamping: Embrace Efficiency, Convenience, and Authenticity! Our secure and user-friendly e-Stamping platform digitizes the traditional process, reducing paperwork and streamlining transactions. With a strong focus on compliance and authenticity, we ensure a hassle-free experience that adheres to legal requirements, saving you time and simplifying your stamping needs.



E-Stamp Services



Challan Form No. 32-A
Generate new Challan Form 32-A to pay Stamp Duty



Print Challan 32-A
Verify or Print existing Challan Form 32-A.



Pay Stamp Duty Deficiency
Pay stamp duty Deficiency on e-Stamps.



E-Verify
Verify your e-Stamps.



Valuation Calculator
Calculate Valuation Rate of Your Land.



Video Tutorial
Master E-Stamping: Watch our Tutorial! Learn to...

About Us

e-stamping

Board of Revenue

Help

User Guide

Helping Video(s)

List of All Branches

Contact Us

Email: es.info@kp.gov.pk

FAQs

KHYBER PAKHTUNKHWA
INFORMATION TECHNOLOGY BOARD
Government of Khyber Pakhtunkhwa
Go to Settings to activate Windows

Digital

Figure 25 Stamp Duty Deficiency Payment

5.1

ڈاک ٹکٹ تلاش کریں:

ایک سرچ اسٹیمپ اسکرین ظاہر ہوگی۔
اسٹامپ پیپر سیریل نمبر درج کریں اور پرنٹ بٹن پر کلک کریں۔

Print Defecency Challan

STAMP PAPER NUMBER *

PRINT **CLOSE**

Figure 26 Search Stamp

صارف کے لیے دستیاب خصوصیات میں سے ایک یہ ہے کہ کسی بھی علاقے کے لیے تشخیص کی شرح کا حساب لگانا۔ مرکزی صفحہ پر صارف کے پاس قیمت کی شرح کا حساب لگانے کا اختیار ہے۔

Figure 27 Valuation Calculation

صارف اپنے شہری اراضی کے رقبے اور شرح اور حساب لگا سکتا ہے اور زمین کی قسم کو منتخب کر سکتا ہے جیسا کہ ذیل کے اعداد و شمار میں بتایا گیا ہے۔

قدر کی شرح کا حساب لگانے کے لیے،

Valuation Rate

Urban Rural

DISTRICTS
Charsadda

TEHSIL
Charsadda

TOWN (URBAN) | QANOONGOOE (RURAL)
Charsadda

REVENUE CIRCLE (URBAN) | MUZAA (RURAL)
Charsadda

LAND OF CLASSIFICATION
Agricultural (Chahi)

LOCATION
Off Road/ Irrigated Viatubewell/Dug Well

LAND AREA (MARLA)
1.0

CONVERTED AREA (SQ FT)
0

Area Calculator

Figure 28 Valuation Details

- a. اراضی کی قسم شہری یا دیہی منتخب کریں۔
b. ضلع منتخب کریں۔
c. تحصیل منتخب کریں۔
d. خاص تحصیل کے تحت دستیاب علاقوں سے شہری زمین کی صورت میں قصبہ اور دیہی اراضی کے معاملے میں قانون کا انتخاب کریں۔
e. شہری زمین کے معاملے میں ریونیو سرکل اور دیہی زمین کے معاملے میں موضع کو منتخب کریں۔
f. زمین کی درجہ بندی کو منتخب کریں۔
g. تعمیر کے لیے مقام منتخب کریں۔
h. لینڈ ایریا میں داخل ہوں۔

i	VALUATION RATE	Rs 148,500 per Marla
j	STRUCTURE RATE	Rs 0 per Sq Ft
k	LAND VALUE (VALUATION RATE)	Rs 2,970,000
l	STRUCTURE RATE (VALUATION RATE)	Rs 0

Figure 29 Valuation details

- (i) قدر کی شرحی مربع یارڈ دکھایا جائے گا۔
(j) ساخت کی شرح دکھایا جائے گا
(k) زمین کی قیمت (ویلیویشن ریٹ) کا حساب سسٹم میں پہلے سے موجود ویلیو ایشن ریٹ کی بنیاد پر لگایا جائے گا۔
(l) ساخت کی شرح (ویلیویشن ریٹ) دکھایا جائے گا۔
(m) فراہم کردہ معلومات کی بنیاد پر زمین کی شرح کا حساب لگانے کے لیے کیلکولیٹ ناؤ پر کلک کریں۔
(n) ونڈو کو بند کرنے کے لیے کلوڑ بٹن پر کلک کریں۔

m CALCULATE CLOSE n

